

COLEGIO DE ESTUDIOS CIENTIFICOS Y TECNOLOGICOS DEL ESTADO DE
MICHOCACAN

Estado Analítico del Ejercicio del Presupuesto de Egresos
Clasificación Administrativa


Del 01 de Enero 2018 al 31 de Marzo 2018


09:57





Concepto	Egresos					Subejercicio
	Aprobado	Ampliaciones/ (Reducciones)	Modificado	Devengado	Pagado	
	1	2	3=1+2	4	5	6=3-4
Dirección General CONDUCCION Y COORD POLIT. PUB	1,129,300.00	-230,927.63	898,372.37	77,403.37	18,243.37	820,969.00
Dirección Académica PROGRAMA DE EDUCAC. MEDIA SUP.	15,316,879.00	-853,915.00	14,462,964.00	162,947.10	45,857.02	14,300,016.90
Planeación GENERAC. Y CONTROL PROG. INSTITUC.	1,075,756.00	-210,513.00	865,243.00	2,023.00	2,023.00	863,220.00
Vinculación PROGRAMA DE EDUCAC. MEDIA SUP.	4,807,158.40	-667,549.65	4,139,608.75	20,610.98	20,610.98	4,118,997.77
Informática PROGRAMA DE EDUCAC. MEDIA SUP.	2,527,601.00	-327,964.92	2,199,636.08	73,422.08	36,293.00	2,126,214.00
Administración ADMINISTRACION DE RECURSOS	841,426,853.02	77,326,435.07	918,753,288.09	248,552,998.40	241,495,137.35	670,200,289.69
Total del Gasto	866,283,547.42	75,035,564.87	941,319,112.29	248,889,404.93	241,618,164.72	692,429,707.36

"Bajo protesta de decir verdad declaramos que los estados financieros y sus notas, son razonablemente correctos y son responsabilidad del emisor."


 C.P. MARIO FERNANDO SANCHEZ GARCIA
 COORDINADOR DE ESPECIALIDAD


 C.P. VERONICA GARCIA DOMÍNGUEZ
 DELEGADA ADMINISTRATIVA


 C.P. JORGE TINAJERO CARRANZA
 JEFE DPTO. DE RECURSOS FINANCIEROS


 LIC. EN PSIC. MARIA DEL CARMEN ESCOBEDO PÉREZ
 DIRECTORA GENERAL

COLEGIO DE ESTUDIOS CIENTIFICOS Y TECNOLOGICOS DEL ESTADO DE
MICHHOACAN

Estado Analítico del Ejercicio del Presupuesto de Egresos
Clasificación Administrativa

Del 01 de Enero 2018 al 31 de Marzo 2018



"Bajo protesta de decir verdad declaramos que los estados financieros y sus notas, son razonablemente correctos y son responsabilidad del emisor."

C.P. ROSA MARIA AMBRIZ GONZALEZ
ENC. AREA DE CONTABILIDAD



Sector Paraestatal del Gobierno (Federal/Estatal/Municipal) de (Click para editar)
 Estado Analítico del Ejercicio del Presupuesto de Egresos
 Clasificación Administrativa
 Del 1/1/2018 al 31/3/2018

Pagina 1 de 1
 10/04/2018
 09:57

Concepto	Egresos					Subejercicio
	Aprobado	Ampliaciones/ (Reducciones)	Modificado	Devengado	Pagado	
	1	2	3=1+2	4	5	6=3-4
Entidades Paraestatales y Fideicomisos No Empresariales y No Financieros Instituciones Públicas de la Seguridad Social	866,283,547.42	75,035,564.87	941,319,112.29	248,889,404.93	241,618,164.72	692,429,707.36
Entidades Paraestatales Empresariales No Financieras con Participación Estatal Mayoritaria Fideicomisos Empresariales No Financieros con Participación Estatal Mayoritaria.						
Entidades Paraestatales Empresariales Financieras Monetarias con Participación Estatal Mayoritaria.						
Entidades Paraestatales Empresariales Financieras No Monetarias con Participación Estatal Mayoritaria.						
Fideicomisos Financieros Públicos con Participación Estatal Mayoritaria.						
Total del Gasto	866,283,547.42	75,035,564.87	941,319,112.29	248,889,404.93	241,618,164.72	692,429,707.36

"Bajo protesta de decir verdad declaramos que los estados financieros y sus notas, son razonablemente correctos y son responsabilidad del emisor."