



Al 31 de Marzo de 2018



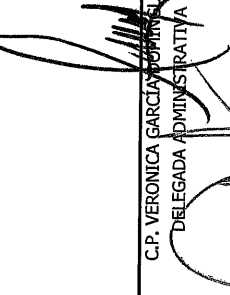


	2018	2017	PASIVO	2018	2017
ACTIVO			PASIVO		
Activo Circulante			Activo Circulante		
Efectivo y Equivalentes	117,579,742.95	229,228,287.96	Cuentas por Pagar a Corto Plazo	35,037,479.00	33,982,160.39
Derechos a Recibir Efectivo o Equivalentes	305,305,282.67	276,682,346.94	Documentos por Pagar a Corto Plazo	0.00	0.00
Derechos a Recibir Bienes o Servicios	213,081.00	368,115.99	Porción a Corto Plazo de la Deuda Pública a Largo Plazo	0.00	0.00
Inventarios	0.00	0.00	Títulos y Valores a Corto Plazo	0.00	0.00
Almacenes	99,228.70	323,562.12	Pasivos Diferidos a Corto Plazo	0.00	0.00
Estimación por Pérdida o Deterioro de Activos Circulantes	0.00	0.00	Fondos y Bienes de Terceros en Garantía y/o Administración a Corto Plazo	0.00	0.00
Otros Activos Circulantes	0.00	0.00	Provisiones a Corto Plazo	0.00	0.00
			Otros Pasivos a Corto Plazo	0.00	0.00
Total de Activo Circulante	423,197,335.32	506,602,313.01	<i>Total de Pasivo Circulante</i>	35,037,479.00	33,982,160.39
Activo No Circulante			Activo No Circulante		
Inversiones Financieras a Largo Plazo	0.00	0.00	Cuentas por Pagar a Largo Plazo	0.00	0.00
Derechos a Recibir Efectivo o Equivalentes a Largo Plazo	0.00	0.00	Documentos por Pagar a Largo Plazo	0.00	0.00
Bienes Inmuebles, Infraestructura y Construcciones en Proceso	86,202,511.93	82,181,489.79	Deuda Pública a Largo Plazo	0.00	0.00
Bienes Muebles	156,099,924.56	149,844,084.55	Pasivos Diferidos a Largo Plazo	0.00	0.00
Activos Intangibles	5,772,846.38	5,724,399.58	Fondos y Bienes de Terceros en Garantía y/o Administración a Largo Plazo	0.00	0.00
Depreciación, Deterioro y Amortización Acumulada de Bienes	0.00	0.00	Provisiones a Largo Plazo	570,336.87	570,336.87
Activos Diferidos	120,532.32	115,357.32	<i>Total de Pasivo No Circulante</i>	570,336.87	570,336.87
Estimación por Pérdida o Deterioro de Activos no Circulantes	0.00	0.00	Total de PASIVO	35,607,815.87	34,552,497.26
Otros Activos no Circulantes	8,699.00	8,699.00	HACIENDA PÚBLICA/PATRIMONIO		
			<i>Hacienda Pública/Patrimonio Contribuido</i>		
Total de Activo No Circulante	248,204,514.19	237,874,030.24	<i>Hacienda Pública/Patrimonio Contribuido</i>	157,637,890.89	157,637,890.89
			Aportaciones	157,637,890.89	157,637,890.89
			Donaciones de Capital	0.00	0.00
			Actualización de la Hacienda Pública/Patrimonio	0.00	0.00
			Hacienda Pública/Patrimonio Generado	478,156,142.75	552,285,955.10
			Resultados del Ejercicio (Ahorro/Desahorro)	-68,957,366.92	35,397,099.37
			Resultados de Ejercicios Anteriores	517,384,497.39	486,413,302.58
			Revalúos	0.00	0.00
			Reservas	32,254,003.90	33,000,544.77
			Rectificaciones de Resultados de Ejercicios Anteriores	-2,524,991.62	-2,524,991.62
			Exceso o Insuficiencia en la Actualización de la Hacienda Pública/Patrimonio	0.00	0.00
			Resultado por Posición Monetaria	0.00	0.00
			Resultado por Tenencia de Activos no Monetarios	0.00	0.00
			Total de HACIENDA PÚBLICA/PATRIMONIO	635,794,033.64	709,923,845.99
			<i>Total de Pasivo y Hacienda Pública/Patrimonio</i>	671,401,849.51	744,476,343.25



COLEGIO DE ESTUDIOS CIENTIFICOS Y TECNOLOGICOS DEL ESTADO DE MICHOACAN
Estado de Situación Financiera

Al 31 de Marzo de 2018

"Bajo protesta de decir verdad declaramos que los estados financieros y sus notas, son razonablemente correctos y son responsabilidad del emisor."

 <p>C.P. MARIO FERNANDO SANCHEZ GARCIA COORDINADOR DE ESPECIALIDAD</p>	 <p>C.P. JORGE TINAJERO CARRANZA JEFE DEPTO. DE RECURSOS FINANCIEROS</p>
 <p>C.P. VERONICA GARCIA JIMENEZ DELEGADA ADMINISTRATIVA</p>	 <p>LIC. EN PSICOLOGIA MARIA DEL CARMEN ESCOBEDO PEREZ DIRECTORA GENERAL</p>
 <p>C.P. ROSA MARIA AMBRIZ GONZALEZ ENC. AREA DE CONTABILIDAD</p>	